

Pasos:

1. Para acceder a Parent Portal, debe hacer clic en este enlace: <https://parents.genesisedu.com/madison>
2. A continuación, en el campo Nombre de usuario, ingrese su correo electrónico: gomez0516.h@hotmail.com
3. A continuación, introduzca su contraseña: Gomez123
4. Haga clic en Iniciar sesión.
5. Se le pedirá que cambie su contraseña a una nueva contraseña.
6. A continuación, utilice la guía adjunta para mostrarle dónde en la pestaña Resumen del portal de padres puede cambiar el idioma del inglés al español.

## QUICK GUIDE TO ACCESS REPORT CARDS IN PARENT PORTAL FOR MADISON USERS \*Excerpts are from the Genesis Parent Access Manual

1. Please click on the Web Access URL link: <https://parents.genesisedu.com/madison>.



2. Enter your Email Address in the 'Username' field that is affiliated with your account.
3. Enter your Web Access password in the 'Password' field.
4. Click the 'Login' button.

### Logging In for the First Time

The very first time you login you will be required to change your password.

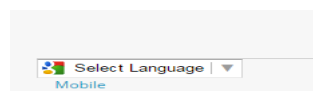
### What if I forget my password?

Right next to the Login button, you can find a "Forgot My Password" link:



### Switching from English to Spanish

There is a [Cambiar el idioma a español](#) button at the lower left corner of every screen. To switch to Spanish, click this button. It then changes the language of the Parent module to Spanish. The button itself changes to [Change language to English](#). Click this to return to English.




5. Once you are logged in, please locate and click the 'Grading' tab.



6. Once you are on the Grading page, please locate and click the 'Available Report Cards' tab.



7. Next, locate and click on the Report Card link you see as this will allow you to view your child's report card in PDF format. The link will look similar to:

 Please click here to view the MP1 form for Ed in Genesis High School.

8. The Report Card will open in PDF format at which time you will be able to view, print, or save the document.

9. When you are done viewing the report card, click the browser “Back” button to return to Parent Portal.

10. Once you have finished your session, you should securely logout of the portal. Locate and click the **Log Out** button in the upper right corner of your screen and this will close your session.



## Guía rápida de acceso a las calificaciones en el portal de padres para los usuarios de Madison

\* Este es un fragmento del manual de acceso para los padres en Génesis

1. Haga clic en el enlace URL de acceso a Internet: <https://parents.genesisedu.com/madison>.



2. Ingresa tu dirección de correo electrónico en el área "Nombre de usuario" que está afiliado a tu cuenta.

3. Ingresa tu contraseña de Acceso Web en el área “Contraseña”.

4. Haz clic en el botón “Iniciar sesión”.

### Inicio de sesión por primera vez

La primera vez que ingreses, tendrás que cambiar tu contraseña.

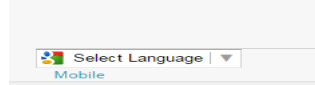
### ¿Qué pasa si olvido mi contraseña?

Justo al lado del botón de inicio de sesión, puedes encontrar un enlace donde dice "Olvidé mi contraseña":



### **Cambio del Inglés al Español**

Hay un botón en la esquina inferior izquierda de cada pantalla. Para cambiar al español, haz clic en este botón. A continuación, cambia el idioma del "Parent module/módulo de padres" al español. El botón cambiará, haz clic en este botón para volver al inglés.



5. Una vez que ha iniciado la sesión, por favor, busca y haz clic en donde dice "Calificación/Grading".



6. Una vez que estés en la página de calificaciones, localiza y haz clic en la pestaña "Tarjetas de calificaciones disponibles/available report cards".



7. A continuación, localiza y haz clic en el enlace de la tarjeta de calificaciones que vea, ya que esto le permitirá ver la tarjeta de calificaciones de su hijo/a en formato PDF. El enlace será similar a: [Please click here to view the MP1 form for Ed in Genesis High School.](#)

8. La tarjeta de calificaciones se abrirá en formato PDF, momento en el que podrá ver, imprimir o guardar el documento.

9. Cuando termine de ver la tarjeta de calificaciones, haga clic en el botón "Atrás" del navegador para regresar al Portal de Padres.

10. Una vez que haya terminado su sesión, debe desconectarse de forma segura del portal. Localice y haga clic en el botón "Cerrar sesión" en la esquina superior derecha de su pantalla y esto cerrará su sesión.

